






Sesamstraat yoghurtjes

Wat heb je nodig?

-  Gele, oranje en rode yoghurtbekertjes
-  Schaar
-  Lijm
-  Uitgeknipte plaatjes van het knipblad



Hoe maak je dit?



Knip de plaatjes uit van het knipblad



Zet de yoghurtjes ondersteboven en plak de oogjes, neusjes en haren op de juiste kleur.



Klaar! Smikkelen maar!

Extra smultip!

Je kunt de oogjes ook vervangen voor grappige wiebeloogjes.





Sesamstraat yoghurtjes

