






Bumbalu met koffertje

Wat heb je nodig?

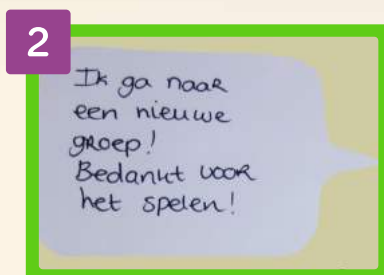
-  Doosjes met rozijntjes
-  Gekleurd en wit papier
-  Schaar
-  Plakband
-  Uitgeknipte plaatjes van het andere blad



Hoe maak je dit?



Pak de doosjes met rozijntjes in met gekleurd papier.



Knip het plaatje uit en schrijf een leuke boodschap in het tekstwolkje.



Plak het doosje op de arm van Bumbalu. Klaar!

Extra smultip!

Versier het koffertje nog met een leuke persoonlijke boodschap.





Bumbalu met koffertje

