






Poppenkast

Wat heb je nodig?

-  Schoenendoos
-  Papier in verschillende kleuren
-  Stof en lintjes
-  Dubbelzijdig plakband
-  Rode verf

Hoe maak je dit?



1



Leg een boekje op de schoendoos, een beetje aan de bovenkant, en omlijn deze. Prik met een prikken het vierkant uit.

2



Verf nu de doos mooi rood.

3



Plak aan de binnenkant twee stukjes stof (vouw ze allebei een beetje dubbel) met dubbelzijdig tape vast.

4



Maak de gordijntjes vast met lintjes.

5



Nu kun je de poppenkast versieren! Pak hierna de poppetjes en spelen maar!