







Robot cakejes


Wat heb je nodig?

-  Cake en glazuur
-  Engelse drop
-  Choco sticks
-  Snoepjes
-  Snoepoogjes

Hoe maak je dit?




Snij eers het lijf en het hoofd uit de cake. 2 Blokken: het hoofd iets kleiner dan het lijf. Plak een spikkelrondje met glazuur op het lijf en ga verder met het hoofd.



Plak de oren: een snoepje met een dropje met glazuur vast aan de zijkant van het hoofd.



Plak nu de oogjes op het hoofd.



Maak het hoofd en het lijf vast door de choco stick door het hoofd te drukken naar beneden. Houd een stukje over boven: dat is de antenne!



Nu is de robot klaar: smullen maar!