









# Bloemen boeket

## Wat heb je nodig?


-  Verf in verschillende kleuren
-  Groen papier
-  Afwasborstels
-  Papieren bekertje
-  Pompons




## Hoe maak je dit?



1 Knip het papieren bekertje door de midden en plak deze op het papier.




2 Doop nu afwasborstel in het verf en druk hiermee goed op het papier. Maak verschillende kleuren bloemen.



3 Maak nu de steel met groene verf.



4 Knip hierna de groene blaadjes uit het groene papier en plak deze op.



5 Als laatste plak je de pompons op de bloemen.

Jouw boeket is klaar!