






# Hondenschilderij

Wat heb je nodig?

-  Eierdoos
-  Verf
-  Klein canvas schilderijtje



Hoe maak je dit?



1 Teken aan de binnenkant van de eierdoos het hondje. Knip deze hierna uit.



2 Verf het hoofd helemaal wit.



3 Verf er nu grijze vlekken op



4 Gebruik het uiteinde van de kwast om mooie ogen te maken.



5 Plak het hoofd goed vast met lijm op het canvas schilderijtje.



6 Jouw schilderij is klaar!